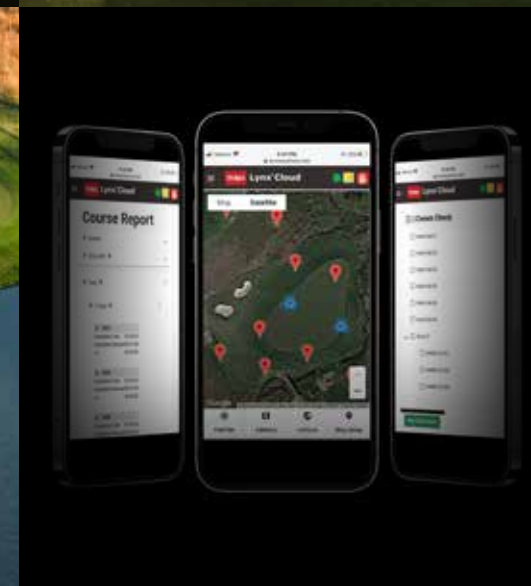


GOLF 2024



GOLF 2024

UTRUSTNING OCH BEVATTNING SLÖSNINGAR



UTRUSTNING OCH BEVATTNINGSLÖSNINGAR

toro.com

©2024 Toro Company. Bloomington, MN 55420, USA. Med ensamrätt. Alla andra varumärken tillhör respektive ägare.

Artikelnummer 24-000-SV

De produkter som avbildas i denna broschyr visas endast i illustrationssyfte. De faktiska produkter som erbjuds till försäljning kan skilja sig åt i fråga om bruk, konstruktion, obligatoriska tillbehör och säkerhetsfunktioner. Vi förbehåller oss rätten att förbättra våra produkter och genomföra förändringar vad gäller tekniska specifikationer, konstruktion och standardutrustning utan förvarning och utan att några skyldigheter uppstår. Be din återförsäljare om mer information om alla våra garantier.

Löser alltid problemen. Utvecklas alltid.

På Toro® handlar innovation inte bara om stora idéer. Det handlar om att lyssna och hjälpa dig att lösa dina viktigaste utmaningar. Bakom varje patent finns en drivkraft för att hålla dig steget före med framtidssäkra produkter som gör ditt jobb enklare. Från avancerade bevattningssystem till helt elektrisk utrustning – inget annat märke har ett lika komplett sortiment – eller ett starkare nätverk som stöder dig under hela maskinparkens livslängd.

INNEHÅLL

Green-, fairway- och ruffklippare.....	4
Bevattning	28
Fordon	46
Sprutor	60
Luftare.....	64
Digitala lösningar	76
Reservdelar och utökad täckning	80





Förare och greener varierar.
Konsekvens är nyckeln.

Varje gräsyta är unik. Liksom varje medlem i ditt team. Du behöver gräsklippare som ger samma resultat för alla förare och på alla underlag. Greensmasters manuella motorgräsklippare anpassar sig efter variablerna så att du kan leverera samma exakta klippning från första till sista green.

MÖT GÄNGET


Greensmaster 1000 Fixed/FlexTM-serien
 Bensinmotormodeller utformade för
 branschledande klippkvalitet. Finns i storlekar
 från 45,7cm till 66 cm för greener, utslagsplatser
 med mera.



Greensmaster elektriska Fixed/Flex-serie ⚡
 Litiumjonbatteridrivna modeller
 med samma egenskaper som
 bensinmotormodellerna, plus ultratyst
 drift och inga avgasutsläpp.



KONSEKVENT KLIPPPRESTANDA
 DPA-klippenheter med EdgeSeriesTM-
 cylindrar ger inte bara en oklanderlig
 klippkvalitet utan behåller även sin
 cylinderkant längre för mindre underhåll.



**TRANSPORTERA DIN GÄGRÄSKLIPPARE PÅ ETT
 SÄKERT SÄTT**

Greensmaster TransPro[®]-släp är utformade för att
 minska lastningstiden och skydda din investering.



KRAFTFULL LITIUMJONBATTERITEKNIK

Klipp upp till 4 088 kvadratmeter på en laddning
 med modellerna e1021.



UTFORMAD FÖR ATT FUNGERA SOM EN DEL AV DITT TEAM.

Ju mer utmanande greenens konturer är, desto mer utmanande är den att underhålla. Greensmaster Flex gågräsklippare arbetar i harmoni med förarna för att hjälpa dig att säkerställa konsekvent klippning från green till green.



ANPASSAD KOMFORT

Greensmasters gågräsklippare har ett teleskophandtag som på några sekunder kan justeras till en bekväm position för föraren oavsett längd. Resultatet är förbättrad kontroll över klipparen och mindre trötthet hos föraren.



OÖVERTRÄFFAD KLIPPKONSEKVENS

Gummifästen isolerar handtagets rörelse så att klippheterna har konstant kontakt med gräsmattan – oavsett skillnader i förarens steglängd eller handtagstryck. Och med patenterad Flex-fjädring kramar klippheterna varje kontur samtidigt som de förhindrar att puttytan skrubbas från sida till sida.



TIDSBESPARANDE BEKVÄMLIGHET

Föraren kan sakta ner eller stanna i snäva svängar med det integrerade manöverreglaget. Omvandla snabbt från en greenklippare till en tee-klippare med en unik svängaxeldesign som bibehåller en konsekvent underknivsvinkel och klippkvalitet oavsett klippyta eller klipphöjd. Borttagning av klippheten utan verktyg minskar dessutom servicetiden när underhåll krävs.



INBYGGT ALTERNATIV FÖR SLIPNING

Greensmaster 1021 och 1026 kan slipas samtidigt utan extra motorer eller bänkverktyg.*



Dina greener talar sitt tydliga språk.
Visa var ni står.

Golfare bedömer ofta en bana efter greenernas kvalitet. Greensmasters åkgräsklippare hjälper dig att ge ett intryck som räknas. Dessa modeller kombinerar precisionen hos en gågräsklippare med produktiviteten hos en åkgräsklippare, vilket gör det lättare att öka effektiviteten samtidigt som de levererar prestanda på toppnivå.

SPARA BRÄNSLE. MINSKA BULLER.

Det omfattande Greensmaster-sortimentet ger dig många alternativ. Klipp upp till 20 greener på en enda laddning med den nästan helt tysta litiumjonbatteridrivna modellen.* Spara upp till 20 % på bränsle med den helelektriska hybridmodellen. Bensin- och dieselmodeller finns också tillgängliga för att passa behoven på din bana.

*Baserat på greener på 650,3 kvadratmeter.

MÖT GÄNGET



Greensmaster eTriFlex® ⚡⚡
3360 | 3370

Elektriska (litiumjonbatterier) och hybridmodeller med helelektrisk drivning. Bäst för höga prestanda med låg bullernivå.



Greensmaster TriFlex®
3300 | 3320 | 3400 | 3420

Bensin- eller dieselmodeller med hydrauliska eller eldrivna cylindrar. Bäst för mångsidiga kraftalternativ och enastående konturföljning.



Greensmaster
3150-Q | 3250-D

Bensin- eller dieselmodeller med beprövad prestanda och förenklade reglage. Bäst för klassisk pålitlighet till ett budgetvänligt pris.



SÄTT IGÅNG TIDIGT. GRANNARNA HAR INGET EMOT DET.

Den helelektriska Greensmaster eTriFlex är så tyst att den knappt märks av omkringboende. Utan motor eller hydraulik som ska underhållas hjälper den dig också att spara tid och arbetskostnader samtidigt som du uppnår den jämna och stabila puttningsyta som spelarna efterfrågar.



KLIPPNING I TURNERINGSKLASS

Radieberoende hastigheter minskar hjulskrapningen och bibehåller en konsekvent klipphastighet på varje enskild cylinder, vilket praktiskt taget eliminerar ringskadorna på gräset.



GÖR MER MED EN ENDA MASKIN

Klipp greener, byt klippenheter på några minuter och låt samma maskin klippa utslagsplatser på rekordtid. Greensmaster eTriFlex åkgräsklippare är enkla att justera för flera jobb med minimal stilleståndstid.



ÖVERLÄGSEN KONTURFÖLJNING

Ett integrerat Flex-länksystem gör att klippenheterna kan svängas runt den främre rullens mittpunkt för att följa ojämnheter. I kombination med Lift-In-Turn-klippenhetens nivåjusteringsfunktion ger denna konstruktion exakt, jämn klippning vid svängar, över konturer och i början och slutet av klipplinjerna.*



Få ett klippresultat värdigt
***världens bästa
banor.***

När ditt mål är att skapa den bästa spelarupplevelsen duger inget annat än den högsta nivån av konsekvens. Reelmaster-fairwayklipparna ger överlägsen klippning som är så pålitlig att banintendenterna på några av de mest ikoniska och prestigefyllda golfbanorna i världen litar på att de klarar skötseln utan problem.



MÖT GÄNGET



Reelmaster 5010-H ⚡

Som den första och enda äkta hybridfairwayklipparen är 5010-H inte bara i toppklass – den är i en klass för sig. Denna premiummodell är utformad för bränslebesparingar och behovsstyrda kraftbehov och har elektriska cylindrar som minskar risken för oljeläckage och kontinuerligt variabel cylinderhastighet för konsekvent klipphastighet.



Reelmaster 5410 | 5510 | 5610

Dessa fullstora fyrhjulsmoeller med full kapacitet har kraften att utföra dina tuffaste jobb. Bland funktionerna märks InfoCenter™, elektronisk farthållare och smart teknik som anpassar hastigheten efter klippförhållandena (endast Yanmar®-motorer).



Reelmaster 3550 | 3555 | 3575

Dessa trehjuliga modeller är kompakta och lättmanövrerade och väger mindre och är skonsamma mot gräsmattan. De är också konstruerade för dragkraft och stabilitet i kuperade och våta förhållanden med minimal hjulslirning.



Reelmaster 7000

Reelmaster 7000 för tung drift är konstruerad för de mest extrema fairway- och rufförhållandena, inklusive tuff skalning och vertikalklippning. Heltid, dubbelriktad fyrhjulsdraft möjliggör överlägsen backkörning och dragkraft i slutningar.

PRODUKTIVITET I FAIRWAYSTORLEK

Med en klippbredd från 208 cm till 320 cm finns det en Reelmaster som klipper dina fairways snabbt och effektivt.



KONTROLLERA STATUSEN SNABBT

Det inbyggda InfoCenter i 5010-serien tillhandahåller systeminformation, varningar, servicepåminnelser, diagnostik med mera.*



*Det nya InfoCenter som visas levereras på produkterna i slutet av 2024.

RÄTT KRAFT FÖR FÖRHÅLLANDENA MED MATCHANDE BRÄNSLEBESPARINGAR.

Vått eller torrt. Lutande eller plant.

Reelmaster 5010-H i hybridutförande ger precis rätt kraft för alla förhållanden. Med en genomsnittlig bränslebesparing på upp till 20 % bidrar den också till att minska dina driftskostnader och ditt koldioxidavtryck.*



BEKVÄM ANVÄNDNING HELA DAGEN

Reelmaster-modellerna är utformade för maximal förarkomfort med funktioner som justerbar ratt, lyxigt fjädrande säte, solskyddstak och kylfläkt som tillval samt en genomtänkt design som hjälper till att hålla värme och buller borta från föraren.**



FULL EFFEKTIVITET I FAIRWAYSTORLEK

PowerMatch™-tekniken tolkar effektbehovet sömlöst i realtid och hämtar variabla, oberoende energinivåer från både den effektiva dieselmotorn och batteripaketet för att matcha markförhållandena.**



FÖRBÄTTRAD PRESTANDA MED MINDRE UNDERHÅLL

Genom att använda elektriska klippenhetsmotorer istället för hydraulmotorer har vi eliminerat slangar, kopplingar och vätska, tillsammans med över 100 potentiella läckagepunkter. Detta förbättrar inte bara prestandan utan minskar även underhållskraven avsevärt.**

*Jämfört med en konventionell fairwayklippare. **Vissa funktioner är inte tillgängliga på alla modeller. Se specifikationerna för detaljer.



Kraftfull produktivitet.
***Raffinerat
resultat.***

När du behöver täcka mycket mark behöver du en gräsklippare som är lika stor och kraftfull. Groundsmaster-ruffklipparna erbjuder en imponerande klippbredd som hjälper dig att utföra även de största jobben snabbt, genom att kombinera hög effektivitet och klippkvalitet med lågt underhåll och enkel drift.



Groundsmaster-konturklippare
3500-D | 4300-D | 4500-D | 4700-D

Vill du ha den rena klippkvaliteten hos en cylinderklippare och det enkla underhållet hos en rotorklippare? Det här sortimentet är utformat för dig. Fritt flytande Contour™ Plus-klippenheter följer kuperad terräng med praktiskt taget ingen skalning. Andra funktioner inkluderar heltidsdrift på alla hjul och Smart Power™, som justerar markhastigheten efter klippförhållandena för att säkerställa ett oklanderligt klippresultat.



KLIPPA RUNT TRÅNGA OMRÅDEN

Sidewinder®-klippenheterna på 3500-D flyttas åt vänster och höger för att klippa runt bunkrar och andra trånga platser.



FLER TUNNLAND PER TIMME

Välj mellan olika storlekar för produktion upp till 12,1 tunnland per timme (4,89 ha/timme).*

Groundsmaster 1200 Släprotorklippare

Trogen Groundsmasters oöverträffade rykte om hållbarhet har 1200 samma beprövade spindlar som våra stora rotorklippare för att klara de tuffaste förhållandena. Tre oberoende, helt ledade däck följer ojämnheter nära för högkvalitativ klippning och pricksäker gräsrandning. Dessutom skyddar den stötabsorberande konstruktionen ramen mot skador när förhållandena är tuffare än förväntat.



MÅNGSIDIG OCH BOGSEBAR

Dra 1200 bakom en traktor, justera varje däck till exakt den klipp höjd du behöver och fäll upp vingdäcken för snabb transport.



*Specifikationerna kan komma att ändras utan föregående meddelande. Förutsätter maximal klippastighet och 100 % effektivitet. Faktiska klippastigheter kan variera beroende på förare och förhållanden.

**Groundsmaster-klippare för stora ytor
5900/5910 | 4100/4100-D | 4000/4010-D**

Välj tre däck för överlägsen markföljning eller ett kontinuerligt däck för maximal sikt. Båda konfigurationerna erbjuder heltidsdrift med fyrhjulsdraft och en svängradie som inte lämnar något oklippt. Smart teknik justerar också hastighet och kraft för optimal klippning, oavsett hur tuffa förhållandena är. Och fläktar som automatiskt ändrar riktning håller beläggningar borta så att motorrummet håller sig svalt.



**KONSEKVENT KLIPPNING UNDER
SVÅRA FÖRHÅLLANDEN**

Smart Power®-drivning justerar automatiskt markhastigheten vid tunga klippförhållanden, vilket gör att mindre erfarna förare kan jämn klippning, även i backar och på tjockt underlag.

KOMFORT ÅRET RUNT

Vissa modeller har en klimatstyrd hytt med luftkonditionering och värme.



Groundsmaster e3200 elektrisk ruffgräsklippare ⚡

För golfbanor som letar efter lösningar för att uppfylla nya bestämmelser och förordningar är e3200 ett smart val. HyperCell® litiumjonbatteriteknik är utformad för lång livslängd och optimal effektivitet med låg bullernivå och inga avgasutsläpp. Ytterligare funktioner inkluderar anpassningsbara ströminställningar, lastkontroll för förbättrad dragkraft och reservströmläge för säker återgång till laddstationen.



ANPASSNINGSBAR KRAFT

e3200 levereras som standard med 11 HyperCell-batterier, men kan konfigureras med upp till 17 HyperCell-batterier för tung användning i mer krävande tillämpningar.



BEPRÖVAD KONSTRUKTION

e3200 är byggd på samma robusta plattform som Groundsmaster 3200, med den extra fördelen elektriska däckmotorer som minskar antalet hydrauliska komponenter.



KÖR HELA DAGEN

Smarta reglage optimerar strömförbrukningen genom att tillhandahålla kontinuerlig och effektiv kraft utan att klipparen kör fast.





Se till det vattnas
jämnt vid källan.

Ditt bevattningssystem är bara så exakt som spridaren som applicerar vatten på gräset. Toros® spridare ger enhetlighet, mångsidighet, effektivitet och precision där det behövs så att du kan sprida vatten med överträffad kontroll.



MÖT GÄNGET

INFINITY®-serien

Minska spridarunderhållet från timmar till minuter med INFINITY-spridare. Alla viktiga komponenter är åtkomliga uppifrån utan grävning. Utrymmet har också plats att växa med Lynx® Smart Modules och framtida uppdateringar.

FLEX800™-serien

Med funktioner som ett exceptionellt hållbart ventilsäte i rostfritt stål och branschens högsta blixtnedslagsvärde är FLEX800-serien ett utmärkt val för beprövad, pålitlig prestanda.



INFINITY STEALTH-SATS

Tillvalssatsen kan installeras på alla INFINITY-spridare för ett sömlöst gräsutseende, vilket minimerar trimning och sprinklerstörningar.



ÄNNU BÄTTRE OPTIMERAD VATTENTILLFÖRSEL

Munstyckena i Performance-serien laddas i INFINITY®- och FLEX800™-spridare och ger ett strömlinjeformat tillvägagångssätt för att förenkla designprocessen och optimera vattentillförseln.

Oöverträffade resultat.


Prestandaspecifikationer för vanliga avstånd förbättrar den övergripande enhetligheten för jämnare vattenanvändning.

Snabb identifiering.

Munstyckena är färgkodade så att de är lätta att välja med en färg för varje huvudmunstycke.

Lätt att specificera.

Nya profilprestandadata finns tillgängliga för att hjälpa konsulter att specificera Toro®-sprinkler i en bevattningsplan.

**FOKUSERAD PRESTANDA**


Bekämpa vind, undvik hinder eller minska radien med 24-läges TruJectory™ eller dubbel baninställning.

**LÄTT BEVATTNING AV HOT SPOT-OMRÅDEN**

Det är bara att vrida, hålla och sikta för att få vattna så mycket som behövs med omkoppling av munstycksbasen.

**JUSTERBAR TÄCKNING**

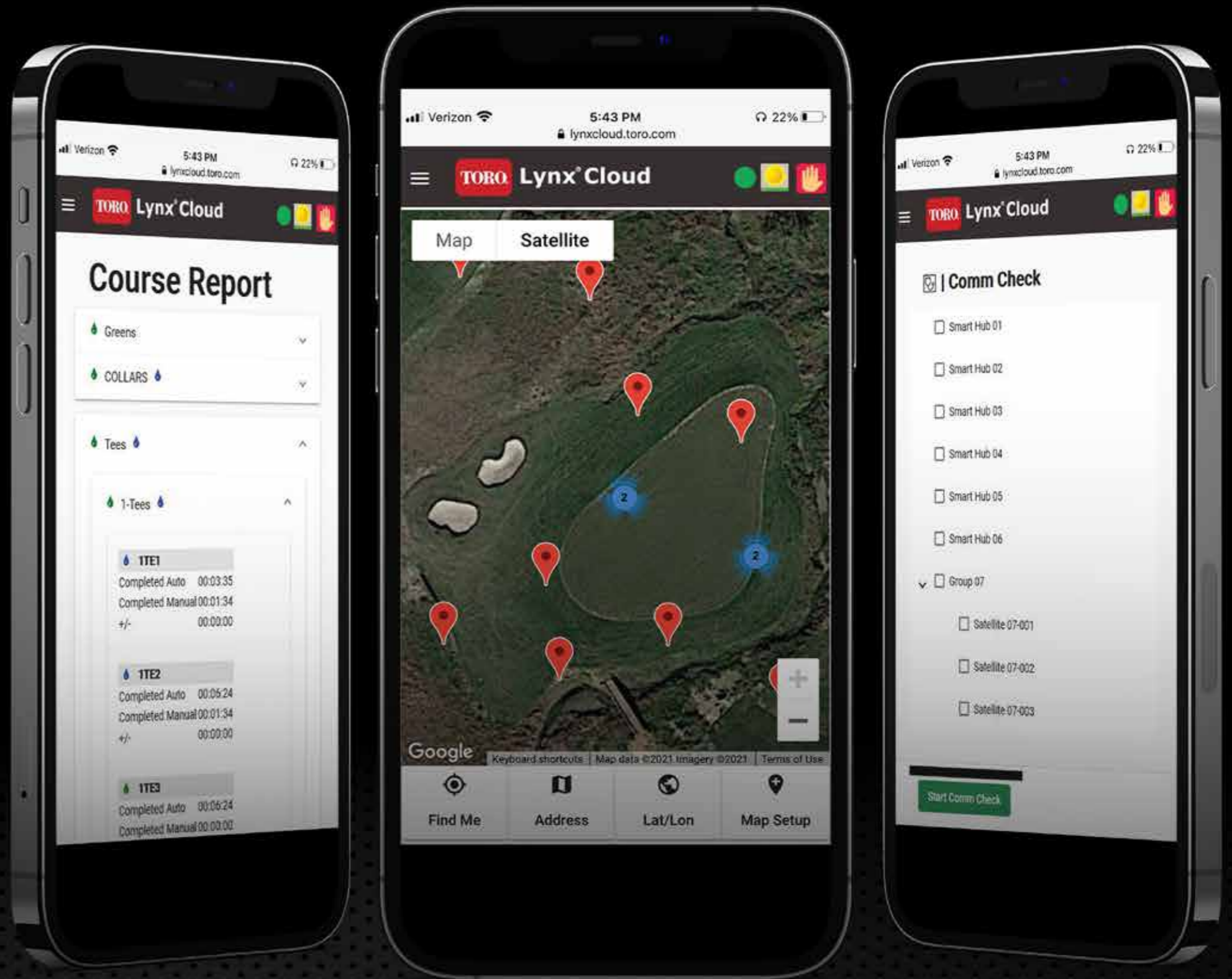
Dessa spridare kan ställas in som helcirkel idag och som delcirkel imorgon så att du kan justera bevattningsområdet efter säsong eller följa anvisningar om vattenbesparing.





Bättre information för *bättre kontroll.*

Effektiv bevattning är nyckeln till bättre spelförhållanden och nöjda golfare. För att få till det behöver du data för att fatta beslut i realtid. Toro® Lync centralstyrssystem samlar den informationen i ett enda intuitivt gränssnitt som hjälper dig att spara tid, vatten och pengar.



UTFORMAT MED GOLFBANEINTENDER.ER.

Intendenterna berättade vad de ville ha och vi lyssnade.

Lynx utvecklades för att inte bara hjälpa golfbaneintendenter att lösa dagens utmaningar utan också växa när behoven förändras i framtiden.



ÅTKOMST VAR SOM HELST, NÄR SOM HELST

Du är inte bunden till ett skrivbord. Med vårt molnbaserade alternativ kan du hantera bevattningen var du än befinner dig. Och Lynx mobilappar gör det enkelt att utföra manuella justeringar från din smartphone eller surfplatta i farten.



ENKEL INSTALLATION OCH KONTROLL

Programmera och kontrollera dina bevattningsaktiviteter direkt från bankartan och gör enkelt ändringar när dina banförhållanden ändras. Kraftfull diagnostik informerar dig automatiskt om det finns problem som behöver åtgärdas.



INTEGRERAS MED KRITISKA SYSTEM

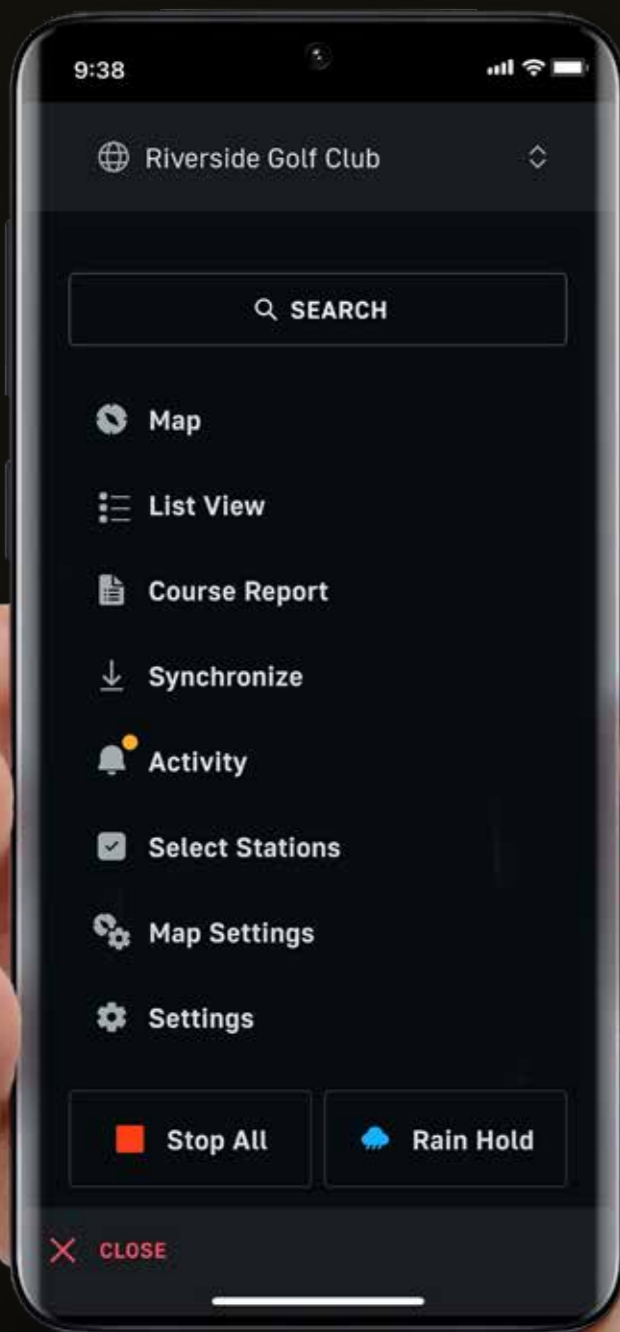
Lynx kan anslutas till system som sträcker sig från jord- och flödessensorer till pumpstationer och väderstationer, för att övervaka och rapportera om förhållanden som påverkar bevattningen.



UPPGRADERINGAR I DIN EGEN TAKT

Med Lynx kan du kombinera satellit- och tvåtrådssystem sömlöst och sköta omställningen när du är redo – en station eller ett hål i taget.

KOMMER SNART

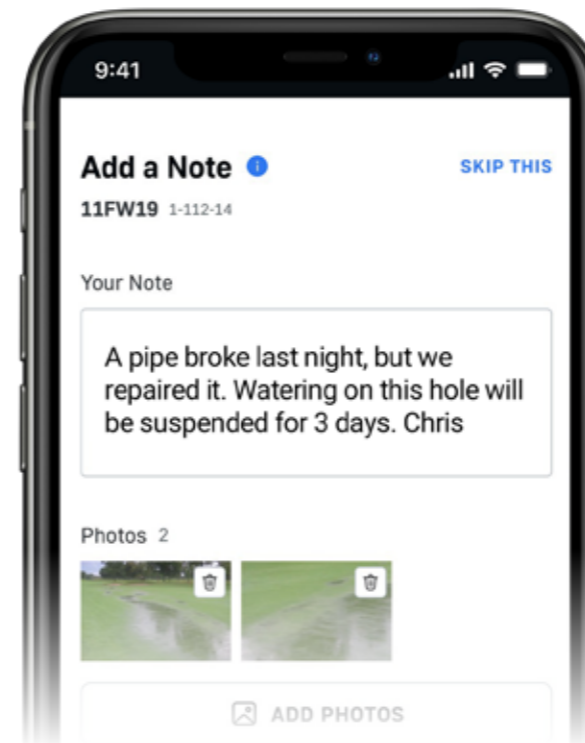
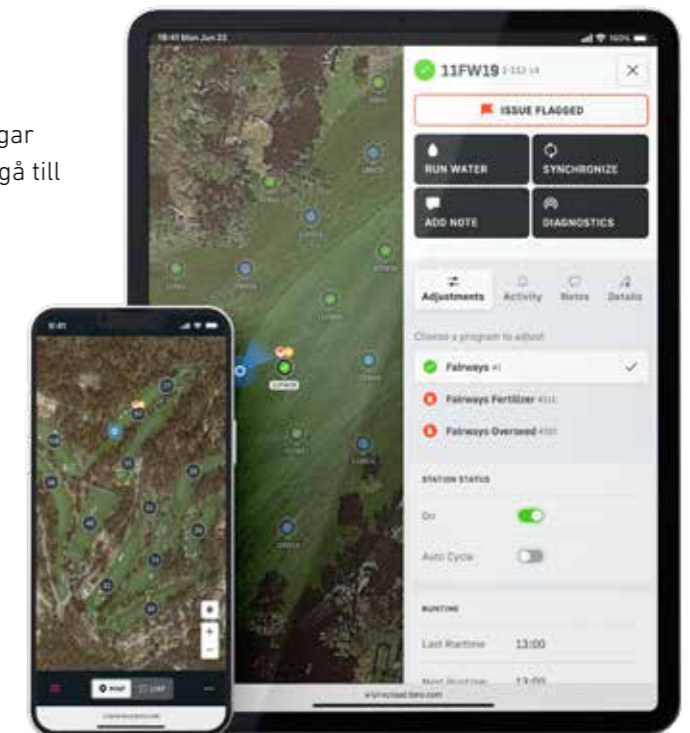


Lynx Drive Specialutformad för mobilanvändning.

Nästa generation av Lynx-centralstyrssystem är inte bara ännu en uppdatering. Det är en helt ny upplevelse som kommer att förändra ditt sätt att hantera bevattning. Lynx får ett nytt utseende som är elegant, strömlinjeformat och mer användbart än någonsin.

HANTERA FRÅN KARTAN

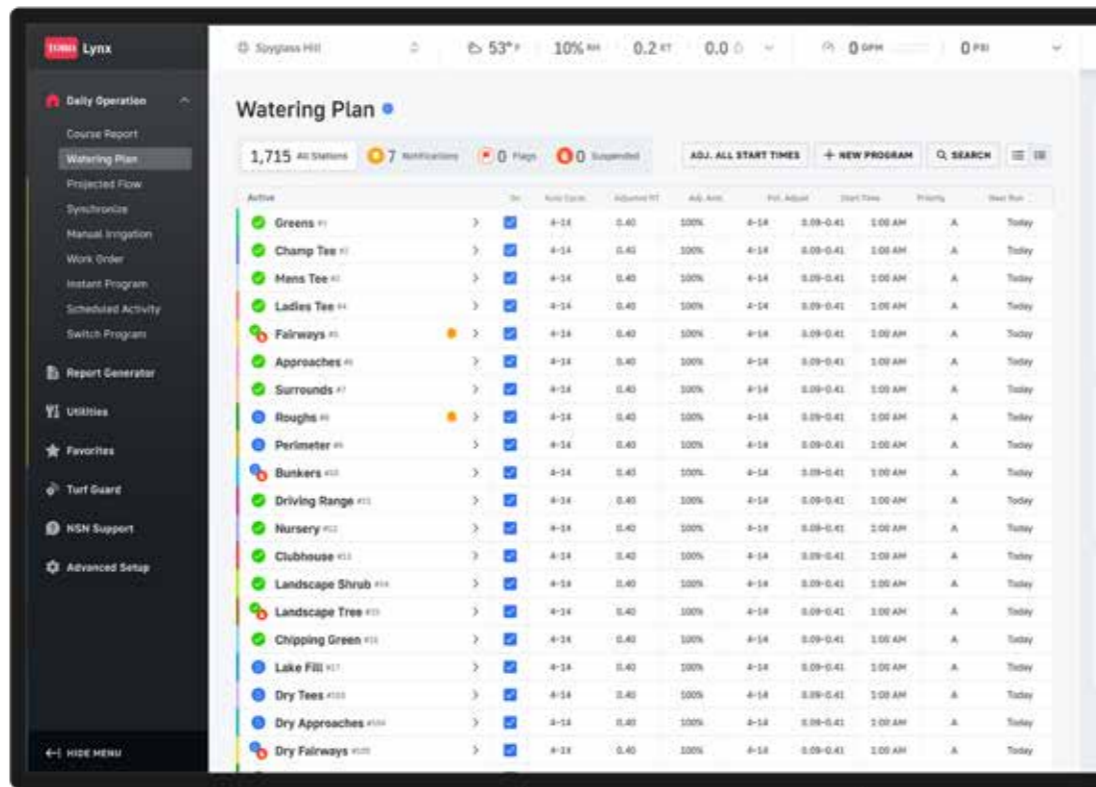
Med Lynx Drive kan du göra ändringar direkt från kartan. Du behöver inte gå till en annan skärmbild.



BEHÖVER DU DET? NOTERA DET!

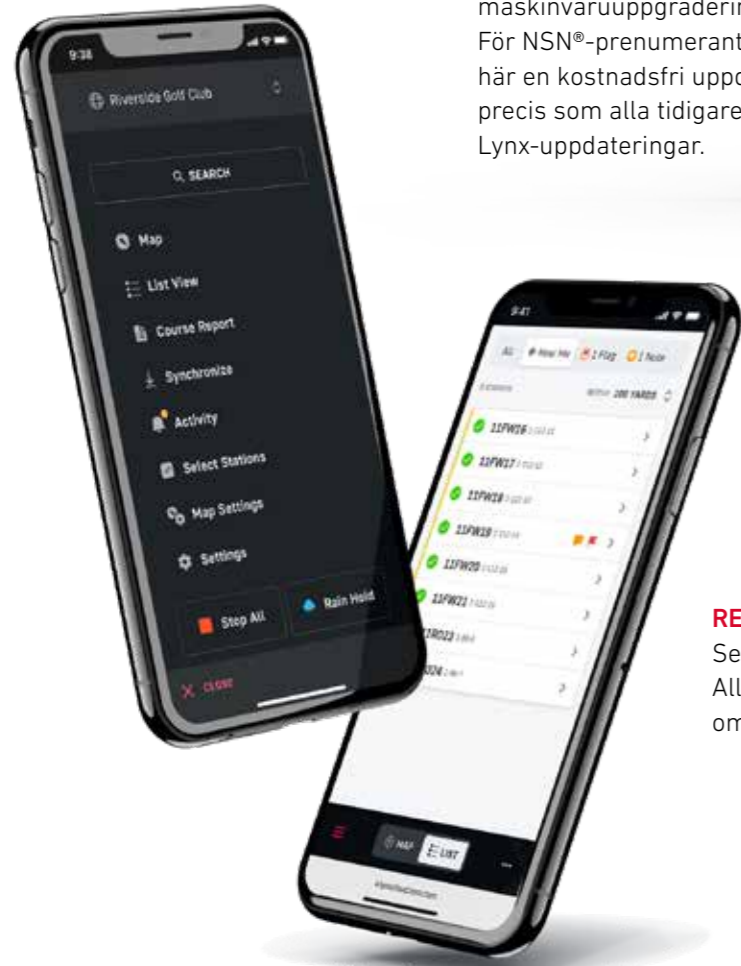
Ser du något som behöver uppmärksammas på banan? Flagga det, ta en bild och lägg till smarta anteckningar i farten. Det är enkelt att spåra vad som behöver göras och kommunicera med ditt team.





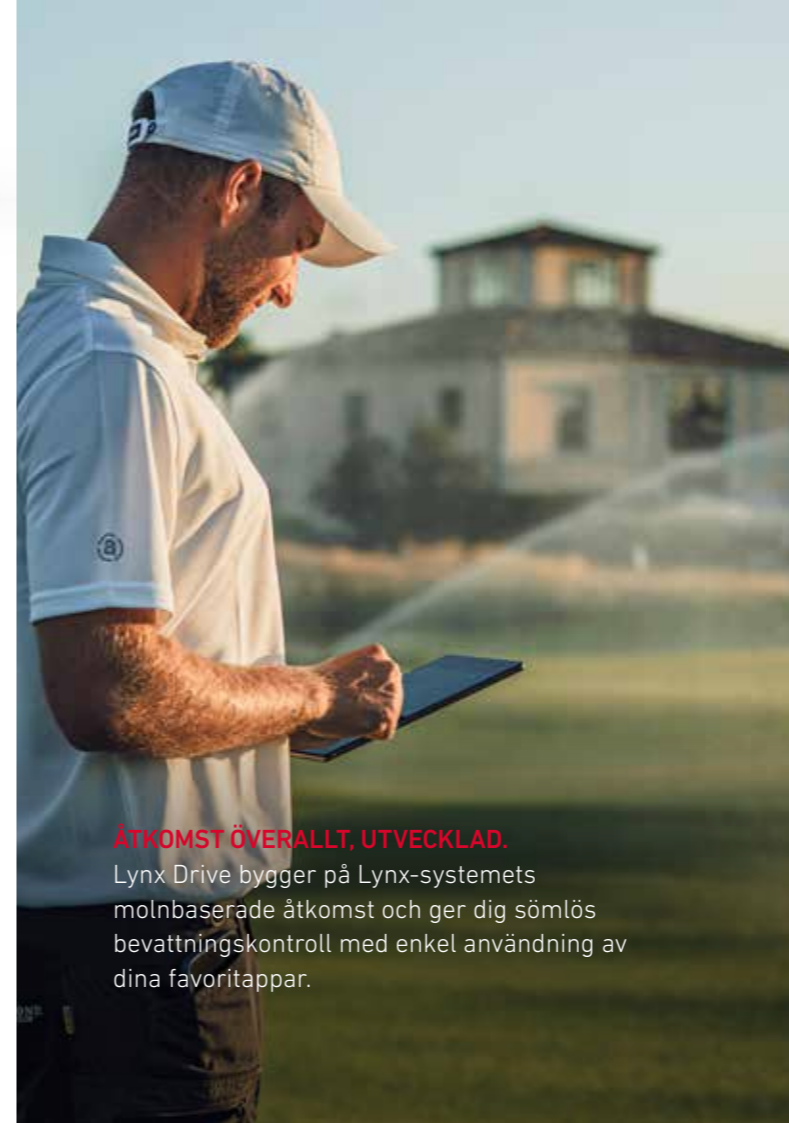
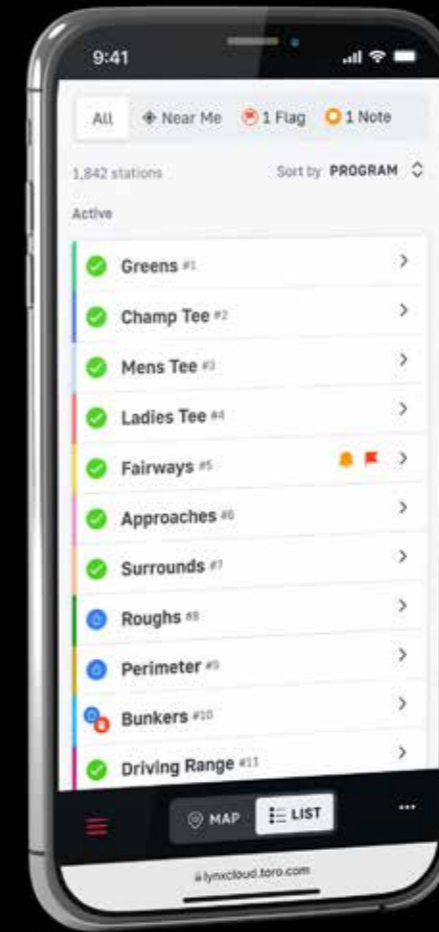
ENKELT, SNABBT OCH KOSTNADSFRETT.

Varken databasarbete eller maskinvaruuppgärdering krävs. För NSN®-prenumeranter är det här en kostnadsfri uppdatering – precis som alla tidigare Lynx-uppdateringar.



REN, ENKEL OCH INTUITIV.

Se vad du vill se. Gör vad du behöver göra. Alla Lynx-tillbehör finns nära till hands, omgjorda för att fungera perfekt på din telefon.



ÅTKOMST ÖVERALLT, UTVECKLAT.

Lynx Drive bygger på Lynx-systemets molnbaserade åtkomst och ger dig sömlös bevattningskontroll med enkel användning av dina favoritappar.





Hantera bevattningen med ***hastighet och precision.***

När du vattnar ett område som är så stort som en golfbana är kontroll nyckeln eftersom olika områden har olika förhållanden och krav. Våra flexibla alternativ hjälper dig att övervaka och köra ditt system med precision från den första spridaren till den sista.



VATTNA SOM FÖRVÄNTAT, ÄVEN NÄR DET OVÄNTADE HÄNDER.

Smarta satelliter och smarthubbar kan lagra och köra ett helt flödeshanterat program från fältet om den centrala kontrollen tillfälligt går offline. Lynx® Smart Modules ger klassens bästa precision till varje spridare.



Lynx Smart Satellite

Integreras sömlöst med Lynx-centralstyrsystemet eller kan fungera som en fristående styrenhet. Erbjuder trådbunden eller trådlös tvåvägskommunikation. Varje satellit kan köra 16 till 64 stationer i steg om 16 stationer (upp till 32 stationer samtidigt). Dessutom finns anpassade stolpfärgalternativ som anpassas efter den naturliga miljön.



MANUELL DRIFT PÅ FÄLTET

Intuitiv display möjliggör drift eller felsökning vid satelliten.



INTEGRERAS MED SENSORER

Skapar en smidig anslutningspunkt för jord-, flödes- och statussensorer.



LYNX LAC-DEKODRAR. NYCKELN TILL ENKEL MIGRERING.

De nya LAC-dekodrarna erbjuder en lösning med hög kvalitet och låg kostnad för att upgradera trådbundna bevattningssystem. De är kompatibla med de flesta äldre växelströmssystem så att de snabbt och enkelt kan bytas ut, möjliggör kommunikation med LYNX och ger dig Toro-kapacitet.

Lynx Smart-modul

Finns för INFINITY®- och FLEX800™-spridare. Möjliggör höghastighetsdiagnostik och möjlighet att finjustera bevattningen till en exakt mängd. Möjliggör också enkla uppgraderingar utan att gräva upp din bana.



Lynx smarthubb

Möjliggör tvåtrådsstyrning av upp till 1 000 spridare per Smart Hub, vilket kombinerar flexibiliteten hos en satellit med kostnadsbesparingarna hos ett tvåtråds-/dekodersystem. Förenklar underhållet genom att segmentera systemet i hanterbara områden.

UPPDATERA UTAN ATT GRÄVA ELLER STÄNGA AV VATTEN

Utför programvaruuppgraderingar på distans med ett klick på en knapp från Lynx Central Control.





Arbetar lika hårt som du.
Hela dagen. Varje dag.

Oavsett om du sköter greener, kontrollerar bevattning eller transporterar personer eller material är Workman-arbetsfordonen byggda för uppgiften. Med detta mycket konfigurerbara sortiment kan du skapa det fordon du behöver med den räckvidd, kraft och prestanda som krävs för att få jobbet gjort.



MÖT GÄNGET



Workman GTX ⚡🔋

Det mest mångsidiga, praktiska och bekväma arbetsfordonet i sin klass. Hundratals konfigurationer är möjliga på både bensin- och elmodellerna, inklusive sittplatser, hytt, soltak, vindruta och flera flakalternativ. Bäst för anpassning och bekväm körning.



Workman MDX ⚡🔋

Den här serien har rejäl lastkapacitet och avancerad fjädring för överlägsen körkvalitet. Finns i bensin- eller litiumjonbatteridrivna modeller. Bäst för daglig produktivitet och minskad förartrötthet.



WorkMan UTX

Ett okomplicerat, fyrhjulsdrivet arbetsfordon med den högsta nyttolasten i sin klass. Bensin- eller dieselmotordrivna modeller finns tillgängliga. Bäst för transport, bogsering och anpassning året runt.



Workman HD/HDX

Kraftfull serie för de tuffaste uppgifterna. Erbjuder branschledande last- och bogseringskapacitet. Bäst för stora jobb och mångsidighet med valfria tillbehör som spruta, spridare, toppdressare och mer.

OTALIGA ALTERNATIV. OÄNDLIGA MÖJLIGHETER.

Workman-sortimentet omfattar allt från transportutrustning och verktyg till toppdressning och sprutning med några av de tuffaste och mest hårt arbetande arbetsfordonen på marknaden idag.



LITIUMJONKRAFT SOM RÄCKER HELA DAGEN ⚡

Både GTX- och MDX-litiumjonmodellerna använder HyperCell®-batteriteknik som ger exceptionell kontinuerlig drifttid för att kunna arbeta lika länge som ditt team.



TUFF FRÅN STÖTFÅNGARE TILL STÖTFÅNGARE

HDX erbjuder legendarisk last- och bogseringskapacitet på en flera decennier beprövad ram som är byggd för de tuffaste jobben.



OÄNDLIG ANPASSNING

UTX kan konfigureras med två eller fyra säten och erbjuder alternativ som flakmonterade ställ, hytt med värme/luftkonditionering och mer.*

ENASTÅENDE DRAGKRAFT OCH STABILITET

MDX-seriens ram kan vridas i ojämn terräng för att hålla alla fyra hjulen i ständig kontakt med marken samtidigt som skador på gräsmattan minimeras.





Imponera på gästerna med *en förstklassig åktur.*

Höj dina gästers upplevelse med sömlös transport från hotell till utslagsplats och mer. Vista-seriens fordon ger smidig och bekväm transport, oavsett om du eskorterar VIP-gäster, hjälper medlemmar eller flyttar viktiga volontärer och förnödenheter.



SKAPAD FÖR RÖRELSE

Spara restid för gästerna.
Öka effektiviteten för de anställda.
Vista-fordon är utrustade för
pålitliga transporter hela dagen.
Välj mellan litiumjonbatterier eller
EFI-bensinmotordrivna modeller för
fyra, sex eller åtta passagerare.



KRAFTEN HOS LITIUMJONER ⚡

HyperCell®-batteriteknik
optimerar prestandan för
underhållsfri driftsäkerhet hela
dagen. Lägg till ett tredje
batteri som tillval för ännu
längre körtid.



EFI-BENSINKRAFT

Välbekant och
tillförlitlig elektronisk
bränsleinsprutning (EFI)
hjälp till att minska
bullernivåerna och
förbättra prestanda.

TRANSPORTERA PASSAGERARE BEKVÄMT

Smidig fyrhjulig
oberoende fjädring,
generöst benutrymme och
ergonomiskt utformade
sittplatser gör att
passagerarna kan koppla
av och njuta av åkturen.



FÖRVARA OCH KÖR

Den bakre sättdelen kan
fällas ner för att ge en plan
yta för transport av bagage
och annan last.



GÖR DEN TILL DIN EGEN

Den polarvita karossen kan enkelt specialmärkas
med dekaler, omslag eller färg.

TESTAD, BEPRÖVAD HÅLLBARHET

Vistas ramdesign bygger på årtionden av framgångar med Workman-arbetsfordonen. Varje konfiguration (med plats för fyra, sex eller åtta passagerare) har en unikt utformad ram som byggts och testats för att matcha respektive arbetscykel i motsats till att "sträcka" en enda ram för att passa större storlekar. Det betyder att du tryggt och säkert kan transportera gäster eller teammedlemmar i många år framöver.

**SNABBSTATUS**

Visa hastighet, batterinivå (litiumjonmodeller), underhållsmeddelanden och annan viktig information på instrumentpanelens LCD-skärm.

**GÖR EFFEKTIVA STOPP**

Den elektroniskt styrda parkeringsbromsen aktiveras automatiskt när fordonet stannar och avaktiveras när föraren trycker på pedalen (på litiumjonmodeller).

I KAMPEN FÖR ATT GÖRA MER MED MINDRE VINNER DU.

Lasta, transportera, lufta, klippa, plöja och mycket mer. Detta gräsvänliga, mångsidiga kraftpaket kan göra samma arbete som en traktor och ett superarbetsfordon för att hjälpa dig att spara tid varje dag, året runt.



UPPREPNINGSBARA RESULTAT

Oavsett förarens kunskapsnivå är maskinen konsekvent och enkel att använda då du kan spara inställningar för upp till sexton redskap.



ENKLA REGLAGE AV BILTYP

Välj bara riktning framåt eller bakåt och kör – ingen komplicerad växling behövs. Det hydrostatiska drivsystemet och reglagen med en åtgärd är enkla för nya förare att använda.



MÅNGSIDIGHET FÖR ALLA ÅRSTIDER

Oavsett om du behöver lufta, sprida gödsel, rensa skräp eller röja snö kan du konfigurera Outcross 9060 för uppgiften med tillval som slutna hytt och lastarmer.

SKONSAM MOT GRÄSMATTAN

Outcross 9060 är den enda maskinen i sitt slag som är specialbyggd för finklippning med balanserad design, fyrhjulsstyrning och fyrhjulsdrift.





För friskt, spelbart gräs är **noggrannhet** viktigt.

När du använder produkten på din bana är noggrannhet nyckeln. För liten mängd gör att produkten kanske inte är så effektiv som den skulle kunna vara. För stor mängd kan påverka gräsmattans hälsa och spelbarhet. Multi Pro-sprutor ger dig exakt kontroll för konsekvent, enhetlig täckning.



MÖT GÄNGET



Multi Pro 5800

En spruta på 1 136 liter med ööverträffad sprutprecision, kraftig omrörning och snabbare svarstid.



PROGRAMMERA FÖR EXAKT APPLICERING VARJE GÅNG

Med ExcelaRate®-styrsystemet som är standard på Multi Pro 5800-modeller kan du kalibrera och spara de två vanligaste flödes hastigheterna för enkel, upprepningsbar noggrannhet.*

Multi Pro 1750

En spruta på 662 liter utrustad med samma funktioner som Multi Pro 5800.



Multi Pro WM

Ett 757 liters spruttillbehör med flexibiliteten hos en flakmonterad konstruktion som är enkel att montera och ta bort på Workman HD- eller HDX-arbetsfordon.



*Vissa funktioner är inte tillgängliga på alla modeller. Se specifikationerna för detaljer.



Få de resultat du vill ha
med färre avbrott.

Luftning är avgörande för att upprätthålla friska, högkvalitativa spelytor i högtrafikerade områden. Men när det händer som mest på banan är stilleståndstid inte idealiskt. ProCore-luftarserien hjälper dig att få igång spelet snabbare igen och få jämn, beprövad prestanda på alla dina spelytor.



MÖT GÄNGET



ProCore 648s

Branschstandarden för greenluftning i årtionden, nu med avancerade funktioner för exceptionella efterluftningsresultat. Lufta precis där du behöver. Spara viktiga inställningar för snabb start. Och öka produktiviteten med ökad hastighet mellan omgångarna och en snävare svängradie med mindre hjulskrapning.



ProCore 864 och 1298

Behöver du täcka större områden? Dessa luftare för stora ytor sparar tid vid vändningar med precisionsbalanserade luftarhuvuden som löper smidigt – även i upphöjt läge med kraftuttaget inkopplat. Har samma banbrytande luftarhuvudsdesign som ProCore 648s.



ProCore SR-serien

Dessa hållbara luftare med djuggående luftarpinnar minskar jordpackning under ytan och låter syre, vatten, viktiga näringsämnen och rottillväxt tränga djupt in i markprofilen. Utformad för användning på alla områden på din golfbana.



TransPro 648

Transportera ProCore 648s eller 648 säkert med den här släpvagnen som är utformad för snabb lastning och lossning. Den främre spärren gör det enkelt att fästa och frigöra luftaren – inga fastsurrningsremmar behövs.



SMARTA INSTÄLLNINGAR

Ställ in och spara exakt håldjup och avstånd i InfoCenter™ för konsekvent, tillståndsstyrd luftning som ger enastående resultat.

FÖRBÄTTRA GRÄSETS HÄLSA VID RÖTTERNA.

Gör luftningsdagen till en succé med precisionsluftningslösningar för att snabbt återställa spelytan till kvaliteten före luftning.



ÖVERLÄGSEN KONSEKVENS

Elektroniskt styrd hydrostatisk drivning bibehåller konsekvent hålavstånd uppför eller nedför och ger en snävare svängradie utan tryck och skrapning från hjulen.



RIKTAD, EXAKT LUFTNING

Fördröjt läge på ProCore 648s gör det möjligt för förarna att rikta in sig exakt där de vill att luftarhuvudet ska sänkas eller höjas, vilket gör det lättare att starta och avsluta vändor eller hoppa över hinder i marken.

FÖRBÄTTRAD FÖRARUPPLEVELSE

De ergonomiska reglagen på ProCore 648s möjliggör enhandsmanövrering från båda sidor av maskinen, så att föraren kan gå och hålla fokus framåt utan att bli lika trött.



ÖKAD HÅLLBARHET HOS LUFTARPINNARNAS

TITAN®-pinnarna är utformade för exceptionell hålkvalitet och håller upp till tre gånger längre än vanliga pinnar. Med över 180 alternativ att välja mellan kan du hitta rätt pinne för jobbet varje gång.



HITTA DEN BÄSTA LÖSNINGEN FÖR UTMANANDE OMGIVNINGAR.

För att bibehålla ett snyggt och vältrimmat utseende runt greener, utslagsplatser, bunkrar med mera krävs konsekvent klippning av hög kvalitet. Men dessa områden kan också vara några av de mest utmanande att klippa. Våra trim- och omgivningsklippare är konstruerade för att enkelt kunna manövreras runt trånga utrymmen och invecklade konturer för ett förstklassigt klippresultat, dag efter dag.



Reelmaster® 3100-D

En unik triplexklippare som är utformad för överlägsen dragkraft och klippenhetsprestanda på alla typer av gräs. Sidewinder®-klippenheterna (tillval) kan flyttas från sida till sida under körningen och nå gräsytor som andra gräsklippare helt enkelt inte kan. De är idealiska för klippning runt greener och bunkrar där förhållandena kan vara utmanande, men precisionskontroll är ett måste.



Groundsmaster® 3500-D

Denna roterande triplexklippare är byggd för högpresterande trimning. Dess fritt flytande Contour™ Plus-klippdäck följer kuperad terräng utan skalning, och med Sidewinder-funktionen kan du flytta klippenheterna från sida till sida för att klippa svåråtkomligt gräs. Kontinuerlig trehjulsdrift ger också föraren ökad kontroll.

GreensPro® 1260

Skapa exceptionellt jämna och snabba puttytor med denna specialiserade greenvält. Oberoende, ledade slätvalsar följer ojämnheter med en förskjuten konstruktion som inte veckar gräsmattan. QuickLatch-kopplingen gör det också enkelt att ansluta och koppla från bogserfordonet utan att några extra stift eller kopplingar behöver haka i.



ProLine H800

Klipp, samla in och bortskaffa upp till 12 000 kvadratmeter material per timme. Den här direktuppsamlade rotorklipparen har ett matartråg med hög kapacitet så att du kan klippa längre utan att stanna. När tråget är fullt gör höglyftstömningssystemet det enkelt att tömma gräsklippen direkt på ett lastbilsflak eller släp. Den är idealisk för användning runt klubbhus, trädgårdar och andra områden som kräver att gräsklipp samlas in.

eHoverPro® 450 ⚡

Klipp områden där vanliga hjulklippare inte kan köra och uppnå ett högkvalitativt klippresultat. eHoverPro är en idealisk lösning för att underhålla gräsmattor i branta sluttningar, snäva ojämnheter eller nära vatten – allt utan avgasutsläpp från motorn. För extra mångsidighet är eHoverPro-batteriet också helt kompatibelt med vårt omfattande utbud av professionella 60 V-verktyg.



ProStripe® 560 | eProStripe™ 560 ⚡

ProStripe-klippare kombinerar exakt klippning och ren, randig yta med enkelheten hos en manuell motorgräsklippare. Med MatchCut™ kan du finjustera klipphöjden i halvstegsinställningar för enhetliga resultat i välskötta områden. Lägg till trimborsten (tillval) för att resa gräset så att det blir renare klippning, hjälpa till att ta bort tovtigt gräs och skräp och skapa en skarpare rand. Välj mellan bensin- och litiumjonbatteridrivna modeller.

Sand Pro® 3040 | 5040

Med fler än 25 värdefulla redskap erbjuder dessa mångsidiga maskiner lika många användningsområden utanför bunkern som i den. Det exklusiva snabbkopplingssystemet Quick Attach System™ (QAS) gör det enkelt att byta från ett redskap till ett annat på mindre än en minut utan att verktyg behövs. Dessutom ger det främre QAS-tillvalet på Sand Pro 5040 ökad flexibilitet för precisionen hos styrbara främre redskap.



Sand Pro 2040Z

Kom åt utrymmen som andra maskiner inte kan nå med denna mekaniska kratta med nollsvängradie som inte liknar något annat på marknaden. Med det helt nya flexibla räfssystemet med den patentsökta lift in turn-funktionen kan föraren göra snäva svängar i bunkern utan att lämna efter sig okrattade områden eller däckspår.

ProPass™ 200-serien

ProPass 200 gör det enkelt att uppnå önskat toppdressningsmönster varje gång utan att behöva chansa. Skjut bara dubbelspridaren på plats så applicerar det färgkodade justeringssystemet för "släppzonen" materialet enhetligt, från lätta pudringar till tunga luftningshålfyllningar. ProPass 200 kan konfigureras med släpkoppling eller monteras på flaket på ett arbetsfordon.



Pro Force®-serien

Ta snabbt bort gräsklipp, löv, grästorvor, håpluggar och annat skräp från golfbanan med Pro Force-lövblåsen. Du kan vrida munstycket 360 grader i valfri riktning, justera motorvarvtalet uppåt eller nedåt och starta och stänga av motorn från förarsätet på en Workman eller liknande arbetsfordon med den handhållna fjärrkontrollen.



Materialhanterare i MH-400-serien

Minska arbetet, spara tid och sänk driftskostnaderna med detta mångsidiga alternativ för att applicera ett brett utbud av material runt banan. Transportbandet är idealiskt vid nybyggnation av bunkrar och greener, återskapande av körbanor, påföring av mull och mycket annat. Montera dubbelspridaren så blir MH-400 en toppdressare för stora områden. Med den bakre dragkroksenheten kan du också bogsera två redskap samtidigt, som flishuggar och liknande.



Field Pro® 6040

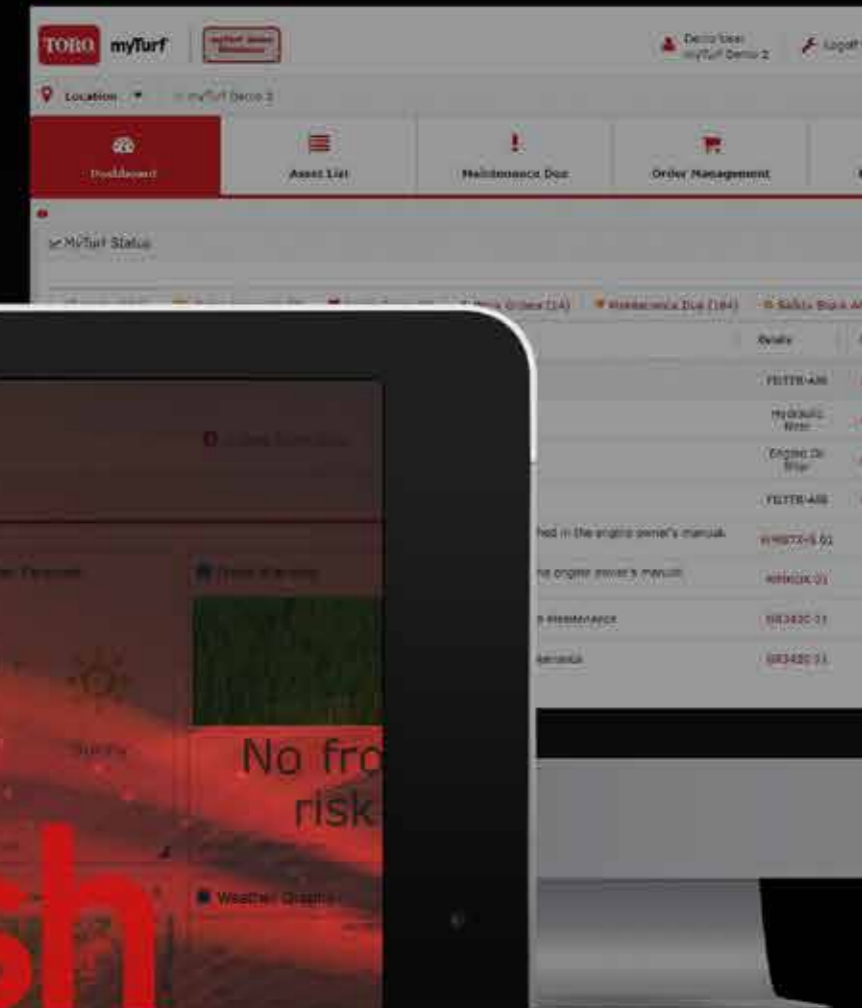
Har du utslagsplatser som behöver renoveras? Field Pro 6040 och den mittmonterade MultiTool™-hyveln gör det enkelt att skapa konsekventa spelytor. Vid användning med tillvalet laseravvägningssystem är det enkelt att skapa en exakt hyvlad yta.





Omvandla värdefulla data till
användbara insikter.

Med avancerade bevattningssystem, utrustning, sensorer och mer har golfbaneunderhåll blivit alltmer komplext. Våra digitala lösningar hjälper dig att utnyttja teknikens kraft för att spara tid och göra ditt jobb enklare.



myTurf® Pro Webbaserad maskinparkshantering

Effektivisera ditt underhållsprogram med denna mobilvänliga plattform som hjälper dig att spåra och hantera all din utrustning, oavsett märke. När du använder myTurf Pro har du tillgång till realtidsdata som hjälper dig att förbättra personalens effektivitet, förlänga utrustningens livslängd och minska de totala underhållskostnaderna.



ANSLUT OCH FÖRENKLA

Med myTurf Pro kan du spåra användningsdata för drifttimmar genom att ansluta din utrustning till trådlösa timmätartillbehör.



HANTERA OCH UNDERHÅLLA

Beställ reservdelar, hantera servicescheman, skapa och tilldela arbetsorder, spåra reservdelslager, övervaka maskinparkens hälsa och generera rapporter för att spåra den totala ägandekostnaden.



IntelliDash® Molnbaserad golfbaneskötsel

IntelliDash samlar all din baninformation i en strömlinjeformad instrumentpanel. Välj relevanta datawidgetar som du använder i din dagliga verksamhet för att få översikt över vad som är viktigt utan att leta efter informationen. Aktivera och inaktivera datakällor och ordna datawidgetarna på valfritt sätt för att anpassa vyn.



INFORMATION DU VILL HA, PRESENTERAD SOM DU VILL HA DEN.

Välj bland alla typer av datakällor, inklusive väder- och radarströmmar, evapotranspirationsprognoser, bevattningsinformation från Lynx® och verktyg för maskinparkshantering från myTurf Pro. Du kan även hämta arbets- och arbetstilldelningsdata från taskTracker™, kemikalie- och gödselspårning från Playbooks™, jorddata från Turf Guard®-sensorer och information från andra tredjepartsprogram som samarbetar med Toro®.



SKYDDA DIN INVESTERING.

Originalreservdelar av högsta kvalitet från Toro®

Lita på OEM-kvaliteten hos Toros originaldelar för att säkerställa högsta prestanda från din utrustning varje dag. Toros originaldelar är särskilt utformade för din Toro-utrustning, så du vet att du får rätt del med rätt specifikationer. Vi erbjuder även 48-timmars Toro-säkrad leverans av de flesta delar med support för att få din utrustning åter i drift snabbare.

Toro Protection Plus™ utökad täckning

Toros utökade täckning kan hjälpa dig att spara pengar utan att kompromissa med utrustningens kvalitet. Välj mellan heltäckande planer eller drivlineplaner för upp till 3 år extra eller totalt 5 000 timmar och få sömlöst skydd som börjar gälla när Toros standardgaranti löper ut. Planerna ger 100 % täckning för både delar och arbete och reparationerna utförs av certifierade Toro-tekniker som endast använder originaldelar från Toro.